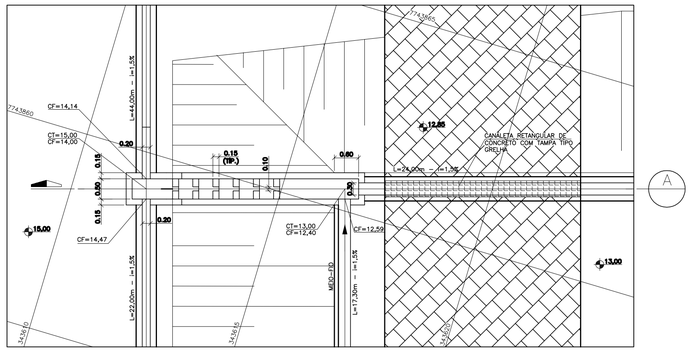

PLANTA
ESCALA 1:75

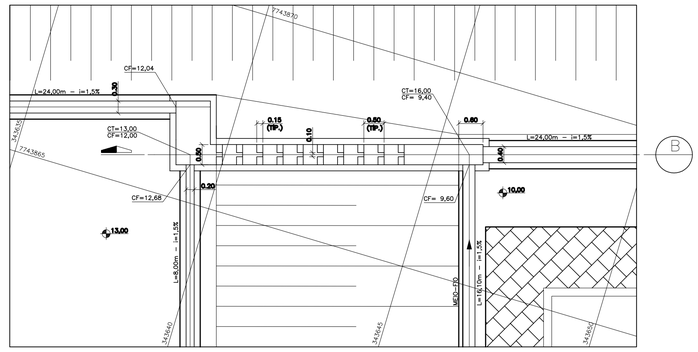

PLANTA
ESCALA 1:75

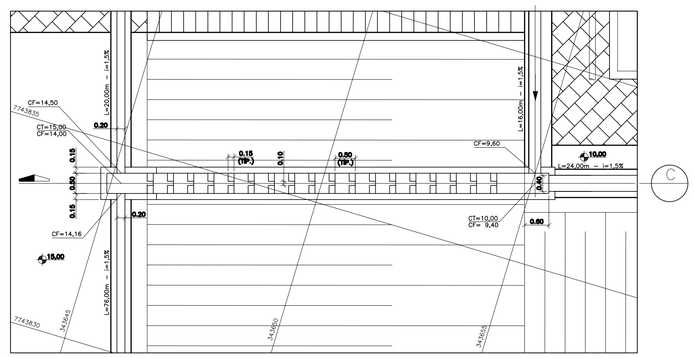

PLANTA
ESCALA 1:75

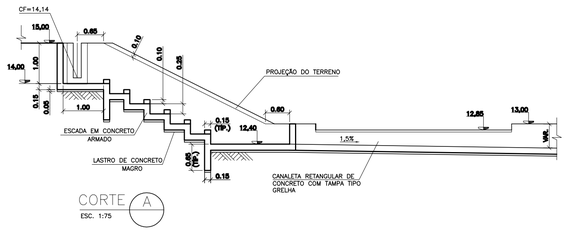

CORTE A
ESC. 1:75

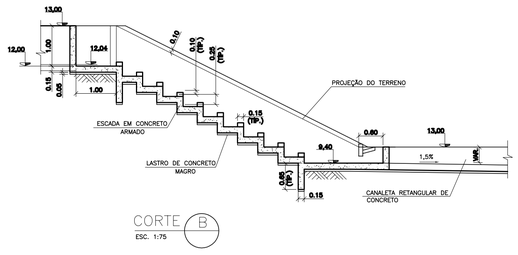

CORTE B
ESC. 1:75

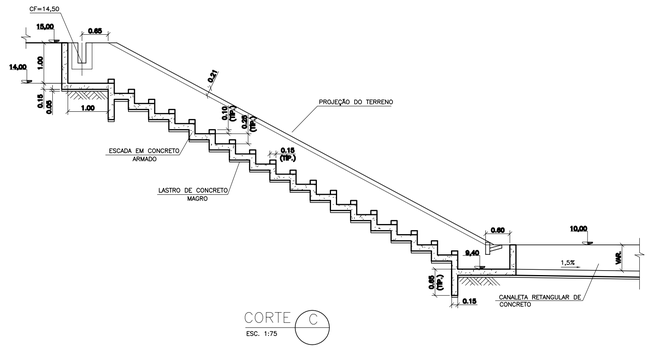

CORTE C
ESC. 1:75

1 – 7 = 0.10
2 – 7 = 0.20
3 – 7 = 0.40
4 – 7 = 0.25
5 – 7 =0.50
6 – 7 = 0.10
7 – 7 = 0.20
8 – 7 = 0.20
10 – 7 = 0.40
158 – 7 = 0.10
115– 7 = 0.20
140 – 7 = 0.20
160 – 7 =0.20
166 – 7 =0.20
253 – 7 = 0.10

NÚMEROS	TÍTULOS
PRINCIPAIS DESENHOS DE REFERÊNCIA	

Nº	LOCAL	DISCRIMINAÇÃO	DES.	DIV.	GER.	DATA
01		INCLUSÃO DE NOVO DETALHE DE DRENAGEM	ELIANE			MAIO/10

REVISÃO

CANCELA E SUBSTITUI O DESENHO NÚMERO:

CANCELADO E SUBSTITUÍDO PELO DESENHO NÚMERO:

CENTRO DE DOCUMENTAÇÃO

RECEBIDO: / /

Nº DOC.: ASS.:

APROVAÇÃO CESAN:

ASS.: MATR.:

UNID.: DATA: / /

ESTA APROVAÇÃO NAO ISENTA A CONTRATADA DE SUAS RESPONSABILIDADES LEGAIS.

EMITENTE: Consórcio enger Etep

PROJETADO: MARIO LABEGALINI	COORDENADOR: ARTUR NEVES
CREA: 156293/D REGIÃO: SP	CREA: 15552/78 REGIÃO: ES
DESENHO: ELIANE AMITE	Nº DES. PROJETISTA:
DATA: 18 /09/2007	CEEAL.DS.09.H.TE.051/01
RESPONSÁVEL TÉCNICO: JAIR A. DA SILVA PRADO	
CREA: 45868/D REGIÃO: SP ART Nº: DATA: / /	
RESPONSÁVEL TÉCNICO: EDUARDO SOUZA DE CARVALHO	
CREA: 083634/D REGIÃO: SP ART Nº: DATA: / /	

PROJETO águas limpas

EMISSÃO CESAN	DATAS
VERIFICADO: ENG° NIZE MARIA C. GOMES	/ /
DIVISÃO: ENG° SERGIO F. MEYRELLES	/ /
GERÊNCIA: ENG° JOSÉ CARLOS DALBEM	/ /

CESAN
Qualidade em Saneamento

MUNICÍPIO: VIANA | DISTRITO: | BAIRRO: SANTO AGOSTINHO

NOME DO EMPREENDIMENTO:
PROJETO 09 – IMPLANTAÇÃO DO SIST. DE ESGOTAMENTO SANITÁRIO DE VIANA–CENTRO

TÍTULO: ESTAÇÃO DE TRATAMENTO DE ESGOTOS DE VIANA – ETE VIANA
DRENAGEM PLUVIAL – ESCADAS DE DRENAGEM
PLANTAS E CORTES

ESCALA:	FOLHA:	Nº CESAN	REV:
INDICADA	02 / 03	A–048–000–92–5–XX–0091	01